

Manual Uso Portal Empleo

Registro

Este manual facilitará el registro de datos en nuestra Bolsa de Empleo.

Durante la navegación, los campos que aparezcan en azul, indican que son clickables.

El símbolo  servirá para validar el dato introducido. El símbolo  servirá para borrar el dato.



Enplegatze Agentzia - 160000012 - Agencia de Colocación

Si ya se ha registrado introduzca sus datos

Persona usuaria

Contraseña

Si no se ha registrado o no recuerda su contraseña

[Dar me de alta](#)

[Recuperar contraseña](#)

Entrar

El primer paso para registrarse en nuestra Bolsa de Empleo, es clicar en **DARME DE ALTA**

Las próximas veces, entraremos con nuestro **Usuario y contraseña**

Alta

Los campos marcados con un asterisco rojo  son de cumplimentación obligatoria.

Alta Persona

Persona usuaria * Introducir DNI/NIE completo Contraseña * Solo números y letras. Mínimo 6, máximo 10

Datos Personales **Dirección y Contacto**

Nombre *

Apellido 1 *

Apellido 2

Sexo *

Discapacidad NO

País Nacionalidad *

Fecha nacimiento * dd-mm-aaaa

Grado % Porcentaje

Dirección *

Provincia *

Código Postal - Municipio *

Teléfono ?

Móvil ?

E Mail ?

Empleo

Situación laboral *

Disponibilidad *

LANBIDE

Fecha Ins. LANBIDE dd-mm-aaaa

Prestación por desempleo * NO

Fecha Inicio Prestación dd-mm-aaaa

Fecha Fin Prestación dd-mm-aaaa

R.G.I. NO Renta de Garantía de Ingresos

Nivel de formación

Nivel de formación *

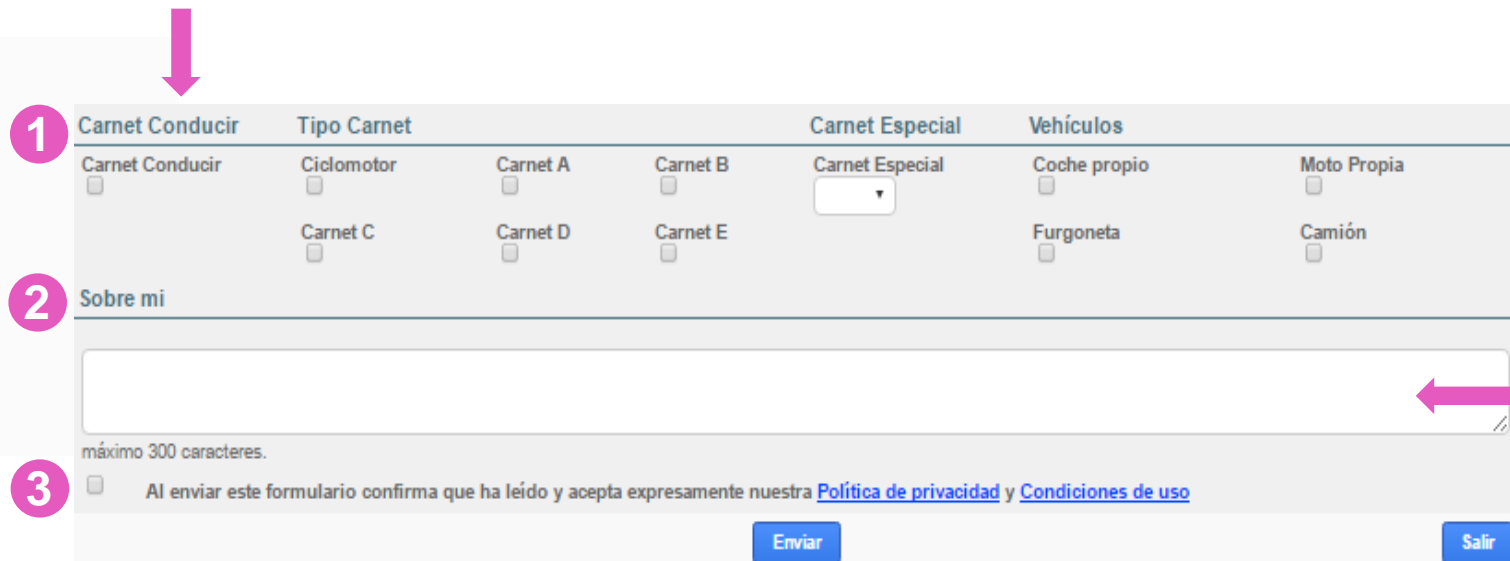
En primer lugar, introducir nuestro usuario, es el DNI con letra, y una contraseña.

El símbolo de la flecha, nos permite desplegar la lista de opciones existentes.

Indica contacto, a través de tu móvil o email te llegarán ofertas de empleo y podrás recuperar contraseña

El nivel formativo está asociado a la formación reglada, abriendo el desplegable, podremos elegir el que corresponda (CERTIFICADO ESCOLAR, ESO, GRADO MEDIO, DIPLOMATURA, LICENCIATURA...)

En caso de disponer de permiso de circulación, tienes que marcar por un lado, la casilla de **Carnet de Conducir**, y a continuación especificar qué **Tipo Carnet** posees.



1 Carnet Conducir

Tipo Carnet		Carnet Especial			Vehículos	
<input type="checkbox"/> Carnet Conducir	<input type="checkbox"/> Ciclomotor	<input type="checkbox"/> Carnet A	<input type="checkbox"/> Carnet B	<input type="text" value="Carnet Especial"/>	<input type="checkbox"/> Coche propio	<input type="checkbox"/> Moto Propia
	<input type="checkbox"/> Carnet C	<input type="checkbox"/> Carnet D	<input type="checkbox"/> Carnet E		<input type="checkbox"/> Furgoneta	<input type="checkbox"/> Camión

2 Sobre mi

máximo 300 caracteres.

3 Al enviar este formulario confirma que ha leído y acepta expresamente nuestra [Política de privacidad](#) y [Condiciones de uso](#)

Sobre mí

Es tu autopresentación. Resalta tu valía, tus objetivos, tus expectativas, aquello que te interesa destacar, en definitiva tu “marca personal”.

Para finalizar el Registro inicial de datos, acepta la Política de Privacidad.

Por último clicka el botón **ENVIAR** para guardar los datos.

Recuerda que toda la información que facilites está legalmente protegida y que podrás modificar, actualizarla e incluso darte de baja si procede.

Acceso Menú


Una vez completados los datos personales accederás a tu menú.

Está dividido en secciones. Acceso a tu “Currículum por Competencias”, imprimirlo, realizar Test de competencias, solicitar realizar VideoCV, inscribirte en las ofertas que te interesen, revisar tus candidaturas y además solicitar justificante de que estás en búsqueda de empleo o cambiar contraseña.

Este dato indica el **porcentaje** de cumplimentación de tu “Currículum por Competencias”.

Recuerda, que cuanta más información añadas a tu historial, hay más opciones de que las empresas consideren tu candidatura.



Currículum por Competencias		Completado al 85%	Ver
	Datos Personales Cumplimenta todo tu historial, formación, experiencia ...	Última conexión: 26-10-2017	Entrar
	Test de Competencias Conoce tus puntos fuertes y utilízalos en las entrevistas de trabajo.	Realizado: 17-11-2014	Ver
	Video CV Con el Video CV, te haces visible a las empresas más relevantes.		Realizar

Servicios			
	Ofertas de empleo (58) Inscríbete a las ofertas que te interesen y acordes a tu perfil.	Actualizado: 27-10-2017	Entrar
	Mis Candidaturas (2) Revisa las ofertas de empleo donde te has inscrito.	Actualizado: 28-04-2017	Ver
	Privacidad Modificar contraseña Certificado de actividad	Protección de Datos Condiciones de uso	

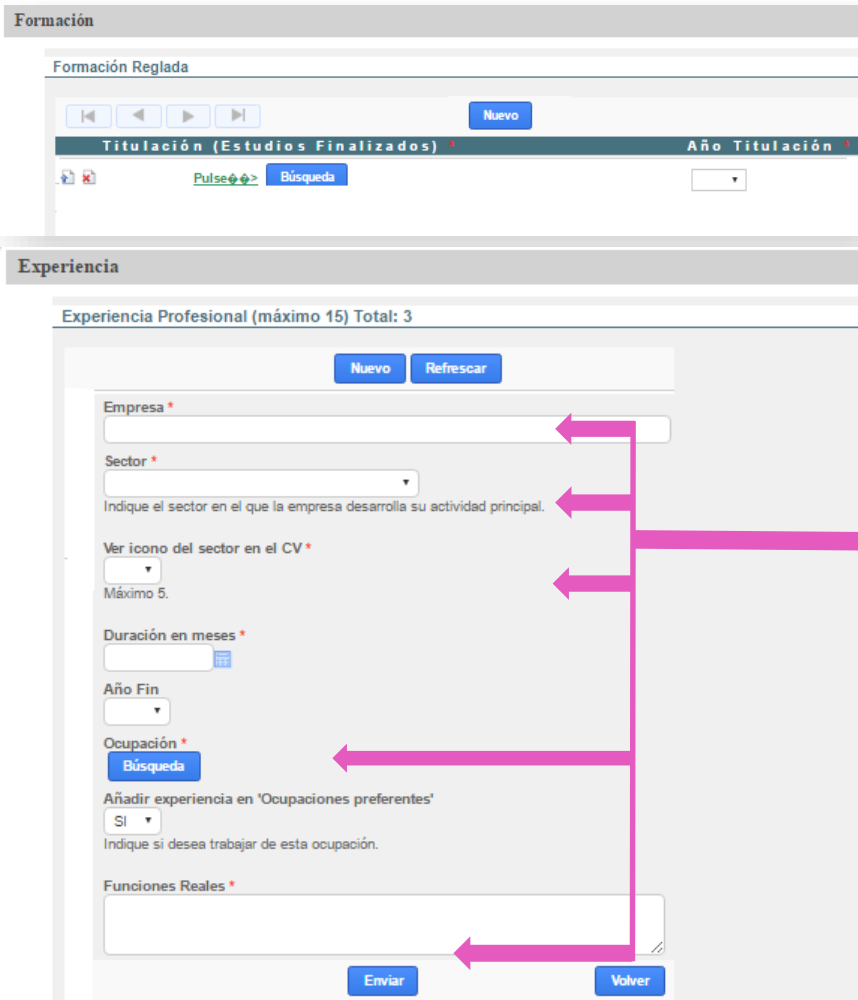
Cada **elemento** da acceso al apartado correspondiente de tu CV.

!
No olvides indicar preferencias laborales y subir tu foto

Añadir datos



Para añadir datos a tu “Currículum por Competencias”, puedes moverte por las diferentes **pestañas**.

Currículum por Competencias
Test de Competencias
Video CV
Foto
Anexos
?



Dispones de un botón de **Ayuda** para ver el **Manual de uso**

Pasos a seguir en formación y experiencia:

- 1 Formación:** Clickar en la casilla **NUEVO**. Pulsar el botón **Búsqueda** y **seleccione** la información deseada. Valida el dato, clickando el botón . Si tuvieras que borrar el dato, clickar en el botón .
- 2 Experiencia:** Clickar en la casilla **NUEVO**. Aparecerá una nueva pantalla para indicar; nombre de empresa, sector, ver icono, meses y año.

Para poner la ocupación realizada, clickar en **Búsqueda**, **seleccione** el puesto desempeñado, elige si también será ocupación preferente y añade las funciones que realizabas.

Por último, para guardar la información, clicka en el botón **ENVIAR**.

Detallar más conocimientos

Dentro del campo **Capacidades y habilidades**, cuentas con un espacio para que indiques otros datos de interés: Becas, voluntariado...

Capacidades y Habilidades

Guardar

(Ejemplo: becas, estancias,...)

Idiomas

Nuevo


Idioma	Leer	Escribir	Hablar
Inglés	Alto	Medio	Medio
Euskera	Alto	Alto	Alto
<input type="text"/>	0 - Escoge	0 - Escoge	0 - Escoge


Informática

Nuevo

Informática

Continúa añadiendo información a tu “Currículum por Competencias”:

- **Idiomas:** Pulsando en el botón **NUEVO**, sale la opción del desplegable para buscar los conocimientos que tengas. escoge el correspondiente, tu nivel de dominio y **valida** el dato 

- **Informática:** Pulsando en el botón **NUEVO**, sale la opción del desplegable para buscar los conocimientos que tengas y **valida** el dato 

!
No olvides que en caso de error, también puedes borrar el dato

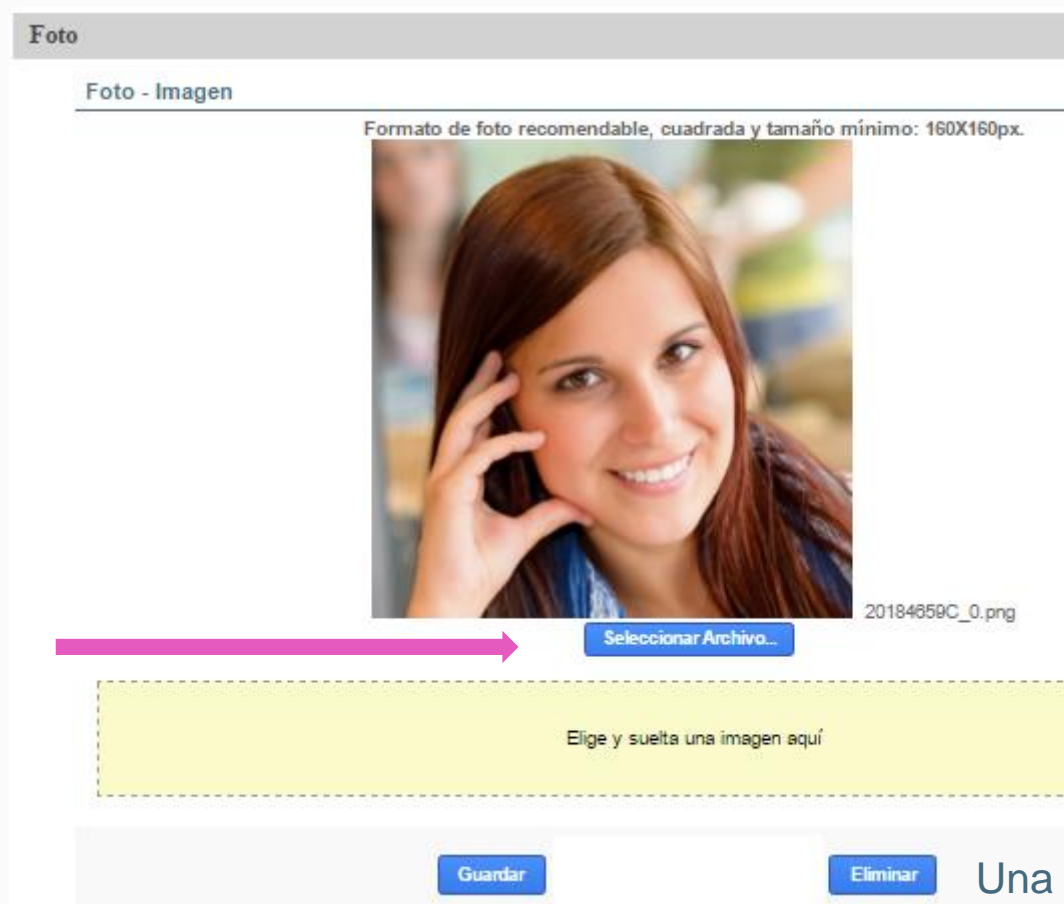
Tu foto

La foto personal es uno de los aspectos mas importantes de tu “Currículum por Competencias” . A través de estos simples pasos podrás completar esta acción:

Para subir una foto el primer paso es clicar en **SELECCIONAR ARCHIVO.**

A continuación aparecerá una pantalla emergente para que selecciones una foto actualizada.

Te recomendamos subirla en formato cuadrada y con tamaño mínimo 160x160 px.




!

No olvides, que en caso de querer actualizar tu foto, deberás eliminar la anterior y después, siguiendo el mismo proceso colocar la nueva.

Una vez seleccionada la foto deberás pulsar el botón **GUARDAR.**

Test de Competencias

A través de este test darás a conocer a las empresas información sobre tus competencias personales y profesionales, ofreciendo aporte de valor extra a tu “Curriculum por Competencias”.



Última conexión: 26-10-2017

Datos Personales

Cumplimenta todo tu historial, formación, experiencia ...

[Entrar](#)




Última conexión: 26-10-2017

Test de Competencias

Conoce tus puntos fuertes y utilízalos en las entrevistas de trabajo.

[Realizar](#)



Última conexión: 26-10-2017

Video CV

Con el Video CV, te haces visible a las empresas más relevantes.

[Realizar](#)



Para acceder a este test lo único que hay que hacer es clicar en el botón **REALIZAR**.




!

No olvides, que solo puedes realizarlo una vez. Si desearías volver a hacerlo, deberás solicitarlo.

Video Curriculum

Otra de las opciones disponibles, es la del **video curriculum** y para acceder a ello tienes que pulsar el botón **REALIZAR**.

Curriculum por Competencias [Completado al 85%](#) [Ver](#)

	<p>Datos Personales Última conexión: 26-10-2017</p> <p>Cumplimenta todo tu historial, formación, experiencia ... Entrar</p>
	<p>Test de Competencias Realizado: 17-11-2014</p> <p>Conoce tus puntos fuertes y utilízalos en las entrevistas de trabajo. Ver</p>
	<p>Video CV Realizar</p> <p>Con el Video CV, te haces visible a las empresas más relevantes.</p>

Hay más cosas que tu historial para presentarte. Con el **Video Cv** las empresas te ven tal y como eres y accedes directamente a la ventana de las y los responsables de personal de las empresas más relevantes de nuestro territorio.

Consigue más oportunidades con tu **Video CV**, solicita cita egaz@txorierri.eu - 94 453 63 70.

A continuación, se abrirá una **pantalla emergente** para que solicites una cita y te ayudemos a realizarlo.

Anexos

Dentro del apartado de los anexos añadiremos documentos que sean de valor para complementar nuestro “Currículum por Competencias” .

Para añadirlos tenemos que pulsar el botón **SELECCIONAR ARCHIVO**. A continuación, añadiremos el archivo a través de una ventana emergente.

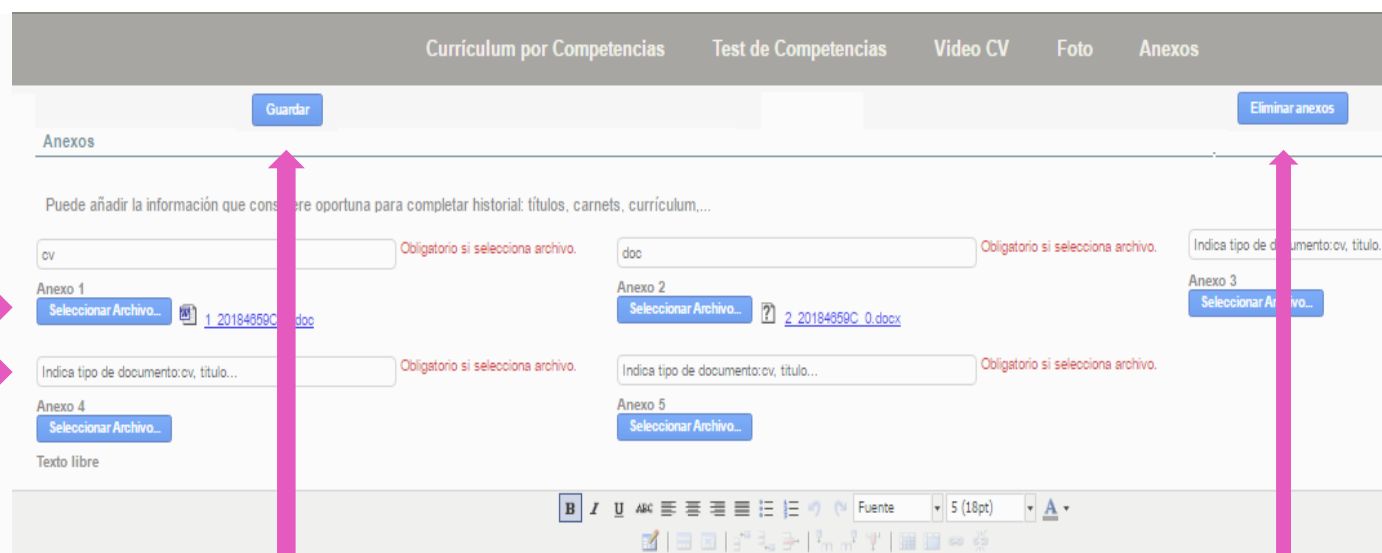
Seguidamente debemos poner el **nombre al archivo**.

!
No olvides, que solo puedes subir un archivo por cada anexo disponible. Tienes un límite de 5 anexos

Una vez seleccionado los archivos procederemos a pulsar el botón **GUARDAR**.

También tienes a tu disposición una zona de **texto libre** en la que podrás escribir cuanto quieras para terminar de completar tu “Currículum por Competencias” .




En caso de querer borrar los anexos pulse el botón **ELIMINAR ANEXOS** y seleccionar los que desea eliminar.



Inscripción Ofertas Empleo

Para inscribirte en las Ofertas de empleo, clicka en el botón **ENTRAR**.

Servicios

	<p>Ofertas de empleo (58) Inscríbete a las ofertas que te interesen y acordes a tu perfil.</p> <p>Actualizado: 27-10-2017</p> <p>Entrar</p>
	<p>Mis Candidaturas (2) Revisa las ofertas de empleo donde te has inscrito.</p> <p>Actualizado: 28-04-2017</p> <p>Ver</p>
	<p>Privacidad Modificar contraseña Certificado de actividad</p>

!
Las empresas te seleccionarán gracias a tu valía personal y profesional. Destaca tu candidatura con tu VideoCV.

A continuación, se abrirá una pantalla con el listado de todas las ofertas abiertas. Para ver el perfil solicitado, clicka en **Más información**,

Referencia: 286	LARRABETZU
Destacada empresa de la comarca de Txorierri precisa para Larrabetzu:	
TÉCNICO/A MEDIO AMBIENTE (ISO 14001)	
Más Información	
Referencia: 285	ZAMUDIO
Importante empresa de la comarca de Txorierri, precisa para Zamudio :	

Una vez leído el perfil, si es de tu interés y cumples los requisitos solicitados, clicka el botón **INSCRIBIRSE**.

Para que lleves el control de tus inscripciones, puedes revisar desde tus candidaturas clickando en **VER**.

En las ofertas que te inscribas aparecerá el siguiente mensaje:

Tu candidatura se ha incorporado en esta oferta

Mantén tus datos actualizados y recuerda que todas las ofertas de empleo están visibles a través de nuestra web, en redes sociales y en nuestro portal de empleo. También podrás recibir avisos vía WhatsApp, SMS o por email.

Una vez que las empresas valoren tu candidatura, se pondrán en contacto contigo directamente.



Manual Uso Registro Bolsa de Empleo

www.txorierri.eu